



# INTEGRACJA z OLX

Aplikacja eSklep home.pl - Dokumentacja

# Spis treści

<b>Instalacja Aplikacji.....</b>	<b>1</b>
Uruchomienie aplikacji .....	1
<b>Opis techniczny .....</b>	<b>10</b>
Działanie systemu.....	10
Wymagane dostępy.....	10
Pomoc Techniczna.....	11
Cena .....	11
Kontakt.....	11

Aplikacja do Integracji z OLX pozwala w łatwy sposób i niewielkim kosztem rozszerzyć liczbę kanałów sprzedaży dla swoich produktów. Pozwala na przeniesienie produktów ze swojego sklepu na platformę OLX. Ogłoszenia są przenoszone do kategorii Elektronika, Dom i Ogród oraz Rolnictwo.

**UWAGA:** Aplikacja wymaga udzielenia dostępu do portalu OLX.

Wiadomości e-mail są wysyłane na maila aktualnie zdefiniowanego na platformie eSklep od home.pl.

## Instalacja Aplikacji

---

### Uruchomienie aplikacji

W celu uruchomienia aplikacji do integracji użytkownik musi postępować według następujących kroków.

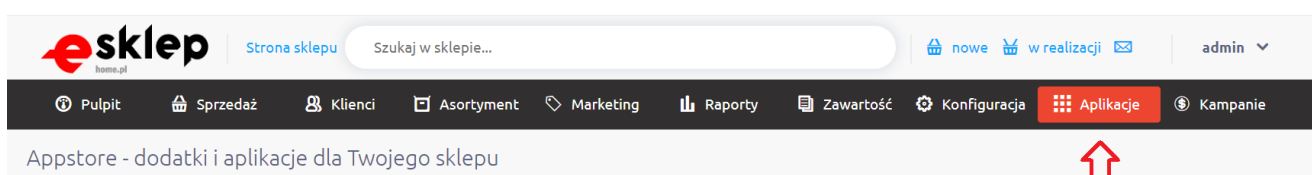
**1:** Zalogować się do panelu administracyjnego swojego sklepu. Adres [www.AdresTwojegoSklepu.pl/admin](http://www.AdresTwojegoSklepu.pl/admin)

**Zaloguj się**  
do Twojego panelu administracyjnego

Szyfrowane połączenie SSL **TAK** ●

**Zaloguj się**

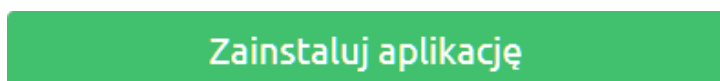
## 2. Przejdź do aplikacji



## 3. Wybrać aplikację : OLX dodaj produkt



## 4. Nacisnąć przycisk 'Zainstaluj aplikację' :

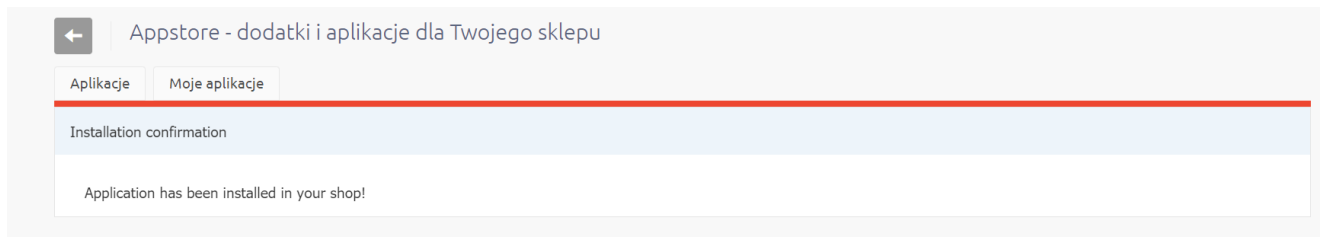


## 5. Teraz trzeba zaakceptować regulaminy i kliknąć Instaluj:

Akceptuję [regulamin appstore](#).

**Instaluj**

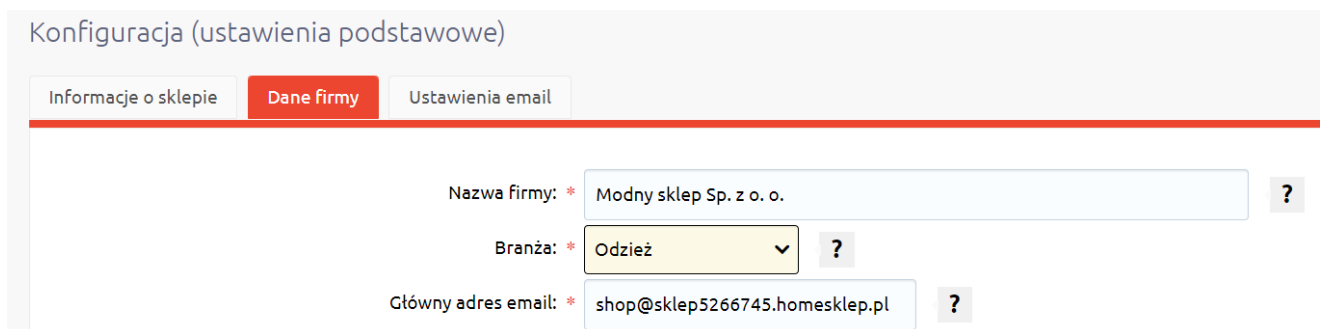
6. Poprawne zainstalowanie aplikacji jest potwierdzone poniższym komunikatem na platformie eSklep home.pl.



7. Dodatkowo otrzymają Państwo potwierdzenie mailowe o instalacji aplikacji z adresu [info@afida.pl](mailto:info@afida.pl)

8. Komunikacja mailowa będzie przychodziła na główny adres e-mail ustawiony w sklepie. Można go sprawdzić w panelu administracyjnym:

Konfiguracja -> Ustawienia Podstawowe -> Dane Firmy

The screenshot shows the "Konfiguracja (ustawienia podstawowe)" panel. At the top, there are three tabs: "Informacje o sklepie", "Dane firmy" (which is highlighted in red), and "Ustawienia email". Below the tabs, there are three form fields, each with a red asterisk indicating a required field and a question mark icon to the right. The first field is "Nazwa firmy:" with the value "Modny sklep Sp. z o. o.". The second field is "Branża:" with a dropdown menu showing "Odzież". The third field is "Główny adres email:" with the value "shop@sklep5266745.homesklep.pl".

9. Teraz należy połączyć eSklep home.pl z kontem OLX. Aplikacja umożliwia podłączenie tylko do jednego konta OLX. Proszę postępować zgodnie z kolejnością.

The screenshot shows the eSklep home.pl admin interface. At the top, there is a navigation bar with the 'Asortyment' menu highlighted. Below it, there is a search bar and a 'Produkt' section with a 'dodaj produkt' button. The main area displays a list of products, with the first product 'Pomarańcze' selected. A dropdown menu is open over the 'Pomarańcze' row, showing various actions. The 'OLX dodaj produkt' option is highlighted with a red box and a green circle.

Wybrano: 1 pozycje	Wybierz akcję	0 kg	duża ilość (automatyczne)	5,99 zł		
<input checked="" type="checkbox"/>	Wyszukaj akcję	0 kg	duża ilość (automatyczne)	5,99 zł		
<input type="checkbox"/>	Dodaj do porównywarek cen	5,00 kg	spodziewana dostawa	5 dni	7,99 zł (+2,00 zł)	
<input type="checkbox"/>	Usuń z porównywarek cen	5,00 kg	duża ilość (automatyczne)	48 godzin	6,49 zł (+0,50 zł)	
<input type="checkbox"/>	Oznacz jako produkt dnia	5,00 kg	duża ilość (automatyczne)	24 godziny	6,99 zł (+1,00 zł)	
<input type="checkbox"/>	Usuń z produktów dnia	10,00 kg	duża ilość (automatyczne)	24 godziny	6,99 zł (+1,00 zł)	
<input type="checkbox"/>	Zmień producenta	0 szt.	duża ilość (automatyczne)	24 godziny	3,79 zł 4,99 zł	
<input type="checkbox"/>	Przypisz tagi	0 kg	duża ilość (automatyczne)	24 godziny	4,49 zł 5,29 zł	
<input type="checkbox"/>	APLIKACJE	0 kg	duża ilość (automatyczne)	24 godziny	4,49 zł 5,29 zł	
<input type="checkbox"/>	Dodaj PZ (Homebiuro)	1,00 kg	duża ilość (automatyczne)	24 godziny	3,79 zł (-0,70 zł) 4,59 zł	
<input type="checkbox"/>	Heureka - wyklucz	1,00 kg	duża ilość (automatyczne)	24 godziny	3,79 zł (-0,70 zł) 4,59 zł	
<input type="checkbox"/>	Heureka - dodaj	1,00 kg	duża ilość (automatyczne)	24 godziny	3,79 zł (-0,70 zł) 4,59 zł	
<input type="checkbox"/>	OLX dodaj produkt	1,00 kg	duża ilość (automatyczne)	24 godziny	5,19 zł (+0,70 zł) 5,99 zł	

1. Przechodzimy do zakładki Asortyment.

2. Zaznaczamy dowolny wybrany produkt.

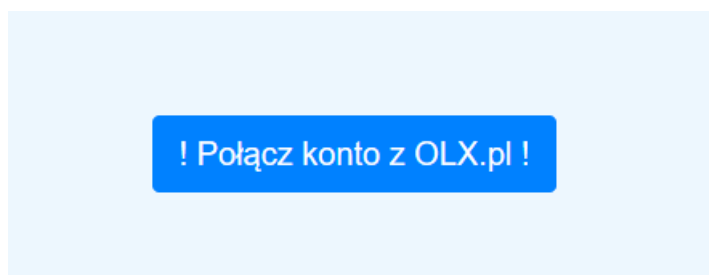
3. Proszę przejść do listy wyboru (3) i znaleźć aplikację OLX dodaj produkt (4)

The screenshot shows the eSklep home.pl admin interface with the 'OLX dodaj produkt' action selected in the dropdown menu. A modal window titled 'Akcja aplikacji' is displayed, with the 'WYKONAJ' button highlighted in red.

Wybrano: 1 pozycje	OLX dodaj produkt	A1_1	0 kg	5,00 kg	spodziewana dostawa	5 dni	7,99 zł (+2,00 zł)		
<input checked="" type="checkbox"/>	Wyszukaj akcję	A1_1	0 kg	5,00 kg	spodziewana dostawa	5 dni	7,99 zł (+2,00 zł)		
<input type="checkbox"/>	Dodaj do porównywarek cen	30,00 kg	5,00 kg	duża ilość (automatyczne)	48 godzin	6,49 zł (+0,50 zł)			
<input type="checkbox"/>	Usuń z porównywarek cen	25,00 kg	10,00 kg	duża ilość (automatyczne)	24 godziny	6,99 zł (+1,00 zł)			

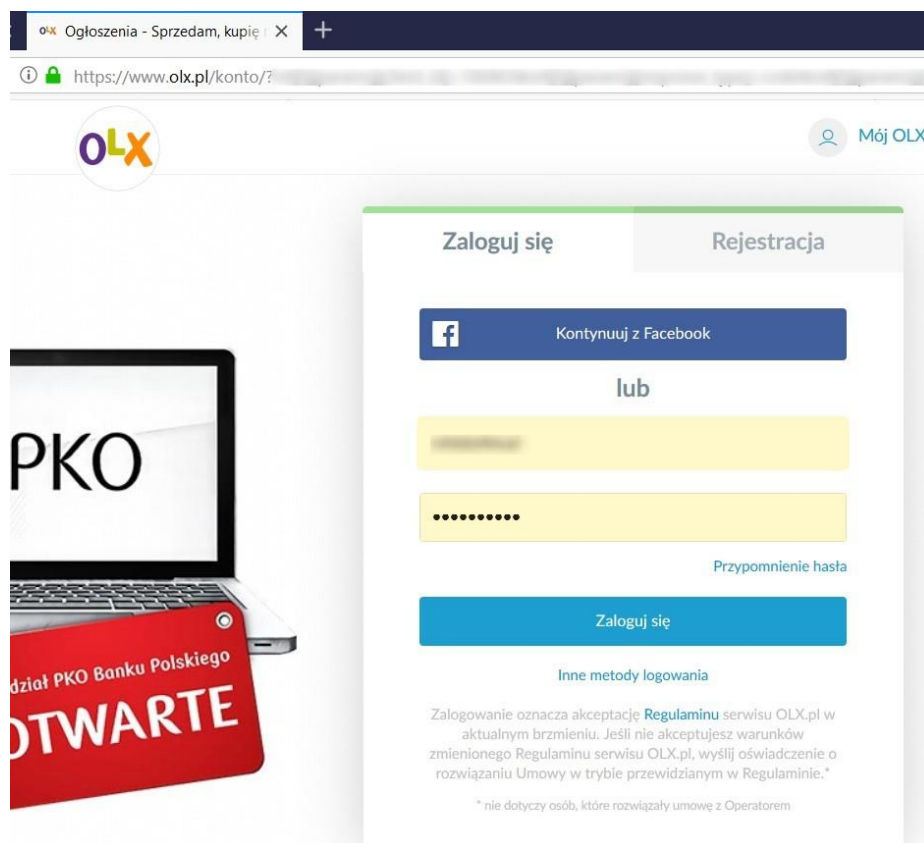
Pojawi się kolejne okienko gdzie klikamy 'Wykonaj'

10. Pojawi się okno z przyciskiem do połączenia konta z OLX który należy kliknąć.

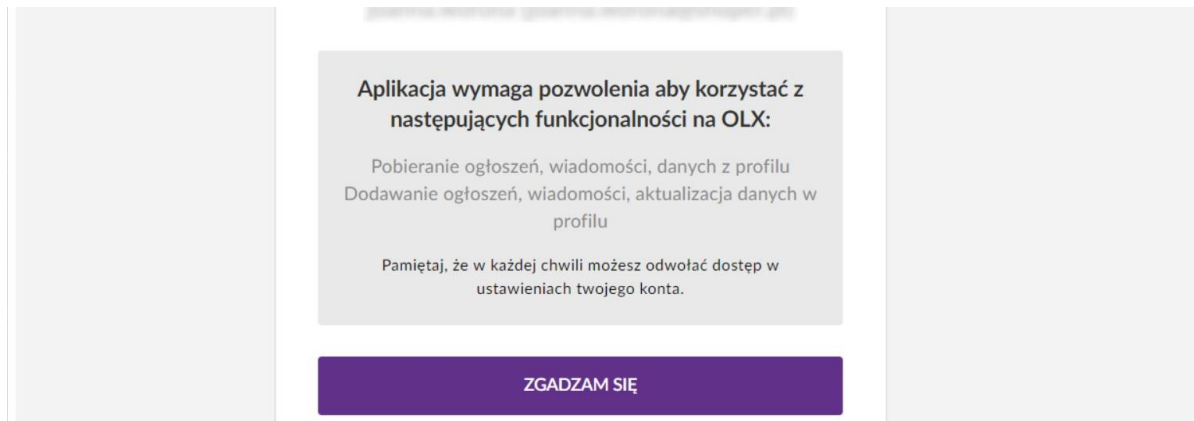


**Uwaga:** Jeżeli podczas połączenia konta z OLX zamiast ekranu logowania do OLX pozostanie biała strona proszę o włączenie w przeglądarce trybu developerskiego ( F12 ) i przejście na zakładkę Konsola. Tam znajduje się bezpośredni link do połączenia sklepu z kontem OLX. Po jego kliknięciu w nowym oknie będą mieli Państwo możliwość przejścia dalej.

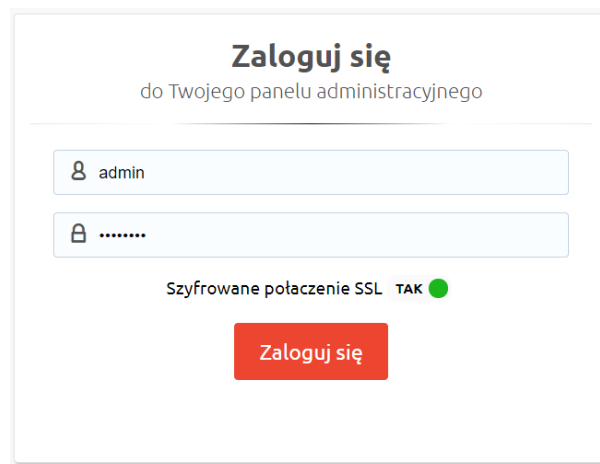
11. Zostaną Państwo przekierowani do portalu OLX gdzie jeżeli nie będą Państwo zalogowani będzie się trzeba zalogować.



12. Teraz będzie komunikat z portalu OLX na który trzeba się zgodzić żeby była możliwość wystawiania ogłoszeń.



13. Zostaną teraz Państwo przeniesieni na stronę sklepu gdzie trzeba się będzie ponownie zalogować.



14. Teraz wykonując takie same kroki jak z punktu 9-tego, wybrany produkt można będzie wystawić na portal OLX.



The screenshot shows the eSklep Home.pl admin dashboard. At the top, there is a navigation bar with the 'eSklep' logo, a search bar, and a user profile 'admin'. Below this is a main menu with items like 'Pulpit', 'Sprzedaż', 'Klienci', 'Asortyment', 'Marketing', 'Raporty', 'Zawartość', 'Konfiguracja', 'Aplikacje', and 'Kampanie'. The 'Asortyment' menu item is highlighted with a green circle '1'. Below the menu, there is a 'Produkty' section with a search bar and buttons for 'dodaj produkt', 'Importuj', and 'Eksportuj'. A search bar for products is also present. Below the search bar, there are links for 'Wszystkie', 'Produkty', 'Warianty', and 'Zestawy', along with a '+ Wybierz filtry' link. The main content area shows a table of products. The first row is selected, and a context menu is open over it, showing options like 'Dodaj do porównywarek cen', 'Usuń z porównywarek cen', 'Oznacz jako produkt dnia', 'Usuń z produktów dnia', 'Zmień producenta', 'Przypisz tagi', and 'APLIKACJE'. The 'APLIKACJE' option is highlighted with a green circle '4'. The table columns include 'Wybrano: 1 pozycje', 'Wybierz akcję', 'Wyszukaj akcję', 'Wielkość', 'Ilość', 'Dostawa', 'Cena', 'Widoczność', and 'Ustawienia'.

15. Teraz pojawi się Panel aplikacji gdzie trzeba wybrać odpowiednią kategorię dla ogłoszenia, typ ogłoszenia oraz lokalizację gdzie można odebrać produkt. Aplikacja zanim wystawi ogłoszenie na portal, weryfikuje też czy:

- Tytuł produktu ma minimum 5 znaków
- Opis produktu ma minimum 20 znaków oraz mniej niż 9000 znaków
- Zdjęcie ma więcej niż 100px oraz maksymalna wielkość zdjęcia to 5 MB
- Aplikacja doda maksymalnie 8 zdjęć.

OLX ustawienia

## Wybierz kategorię dla ogłoszeń:

Kategoria główna:

Elektronika

Aksesoria telefoniczne

Używane

Typ oferty

Prywatna

Województwo

Dołnośląskie

Gmina i Miasto

Aleksandrowice gmina: Wińsko

Imię z OLX

Rafał

Email adres z OLX

afida.pl

Telefon z OLX

Dane pobierane ze sklepu:

Tytuł: minimum 5 znaków oraz 70 znaków max.

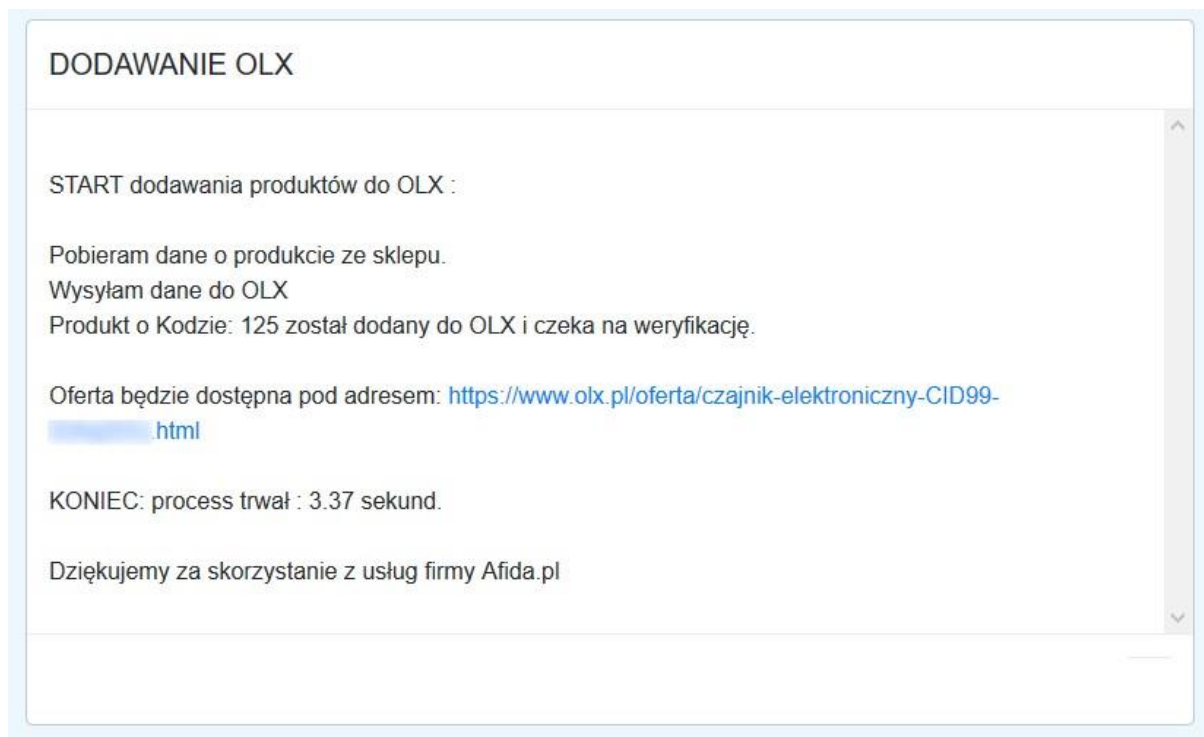
Opis: minimum 20 znaków oraz max 9000 znaków.

Zdjęcia: pierwsze 8 zdjęć oraz minimalna rozdzielczość zdjęcia 100 px, maksymalna wielkość 5 MB.

Cena: pobierana z produktu

[Dodaj ogłoszenia do OLX](#)

**16.** Po kliknięciu 'Dodaj ogłoszenie do OLX' aplikacja pobierze odpowiednie dane ze sklepu i doda ogłoszenie na portal. Poprawnie dodane ogłoszenie będzie zawierało link do tego ogłoszenia lub komunikat z portalu OLX co należy poprawić w produkcie w sklepie żeby można było takie ogłoszenie zamieścić.



15. Dodane ogłoszenie będzie też widoczne w portalu OLX jako oczekujące na weryfikację zgodności z regulaminem portalu. Można też takie ogłoszenie modyfikować.

OLX rafal + DODAJ OGŁOSZENIE


**Twoje ogłoszenia**  
Twoje aktywne i archiwalne ogłoszenia - tutaj możesz nimi zarządzać

Stan konta: [ikonka] Punkty na promowania: 0 pkt. Doładuj Kup pakiet ogłoszeń Dowiedz się więcej

Ogłoszenia | Odpowiedzi | Płatności | Ustawienia | Firma

Aktywne | **Oczekujące (1)** | Zakończone (9) tytuł ogłoszenia...

Oczekujące na dodanie

<input type="checkbox"/>	Data	Tytuł	Cena	Odpowiedzi	
<input type="checkbox"/>	dzisiaj	 Czajnik Elektroniczny podgląd edycja	199,23 zł	0	Aktywuj

Limit aktywnych ogłoszeń w tej kategorii został osiągnięty rezygnuj z dodania ogłoszenia

16. Obsługa zamówień wystawionych na portal OLX odbywa się w tym portalu. Produkty wystawione na portal OLX nie są podłączone ze sklepem i stany magazynowe oraz inne elementy oferty się są aktualizowane po wystawieniu ogłoszenia. Aplikacja jest tylko odpowiedzialna za wystawienie produktu na portal OLX.

## Opis techniczny

---

### Działanie systemu

Aplikacja pobiera dane ze sklepu dla wybranych produktów.

Pobierany jest opis produktu, jego cena , oraz aktywne zdjęcia (maksymalnie 8 zdjęć).

Klient sam wybiera lokalizację oraz dodatkowe dane potrzebne do wystawienia ogłoszenia.

Dane weryfikowane przed dodaniem ogłoszenia.

Tytuł: minimum 5 znaków oraz 70 znaków max.

Opis: minimum 20 znaków oraz max 9000 znaków.

Zdjęcia: pierwsze 8 zdjęć oraz minimalna rozdzielczość zdjęcia 100 px, maksymalna wielkość 5 MB.

Cena: pobierana z produktu

Maksymalna liczba ogłoszeń możliwa do wystawienia w ciągu miesiąca to **1000 ogłoszeń**.

### Wymagane dostępy

Do działania aplikacji potrzebne są poniższe dostępy. Do działania aplikacji nie są potrzebne dane o klientach oraz zamówieniach. Aplikacja nie ma do nich dostępu oraz nie są one przetwarzane.

## Uprawnienia

### Linki

- dodanie linku "OLX wystaw produkty" do "Lista produktów / Tabela - multiakcje / Lista"

### Uprawnienia api

- atrybuty - odczyt
- produkty - odczyt
- strony informacyjne - odczyt
- ustawienia regionalne - odczyt

## Pomoc Techniczna

W razie wykrycia problemów technicznych z działaniem integracji lub innych pytań prosimy o kontakt mailowy pod adresem [info@afida.pl](mailto:info@afida.pl)

Im więcej szczegółów Państwo podadzą przy zgłoszeniu tym szybciej nastąpi rozwiązanie problemu. Jeżeli to możliwe prosimy o podawanie: ID produktu, oraz linku do produktu w sklepie.

## MacOS:

Żeby aplikacja działała na MacOS wymagana jest wyłączenie poniższej opcji.



## **Cena**

Instalacja aplikacji jest darmowa. Pobierana jest opłata 47 zł netto za 3 miesiące za działanie serwisu.

## **Kontakt**

Na wszystkie pytania i wątpliwości chętnie odpowiemy mailowo pod adresem:  
[info@afida.pl](mailto:info@afida.pl)

