



INTEGRACJA z hurtownią Matterhorn

Aplikacja eSklep - Dokumentacja

Spis treści

Najważniejsze informacje.....	1
Instalacja Aplikacji.....	2
Uruchomienie aplikacji.....	2
Panel aplikacji.....	6
Opis techniczny.....	9
Działanie systemu.....	9
Wymagane dostępy.....	10
Pomoc Techniczna.....	10
Cena.....	11
Kontakt.....	11

Najważniejsze informacje

Aplikacja do Integracji z ofertą hurtowni Matterhorn pozwala w łatwy i niewielkim kosztem rozszerzyć ofertę swojego sklepu internetowego o nowe produkty.

UWAGA: W celu zamawiania produktów wymagane jest stworzenie osobnego konta w hurtowni Matterhorn.

Aplikacja w sposób automatyczny i ciągle weryfikuje pomiędzy sklepem a hurtownią:

stany magazynowe,

ceny ,

czasy dostawy,

opisy produktów,

dodaje nowe produkty,

wyłącza produkty których już nie ma w hurtowni.

Wszystko odbywa się 4 razy dziennie tak żeby oferta była jak najbardziej aktualna. Hurtownia w swojej ofercie posiada ok 20 000 produktów. Można wybierać spośród szerokiej oferty bielizny, odzieży i obuwia.

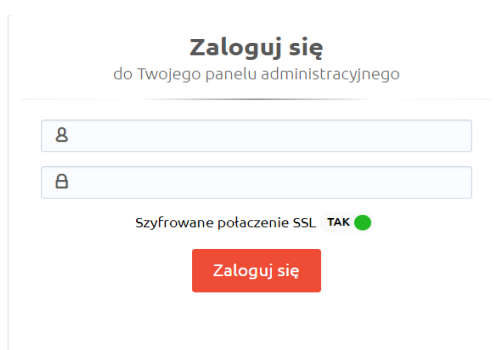
Wiadomości e-mail są wysyłane na maila aktualnie zdefiniowanego w sklepie.

Instalacja Aplikacji

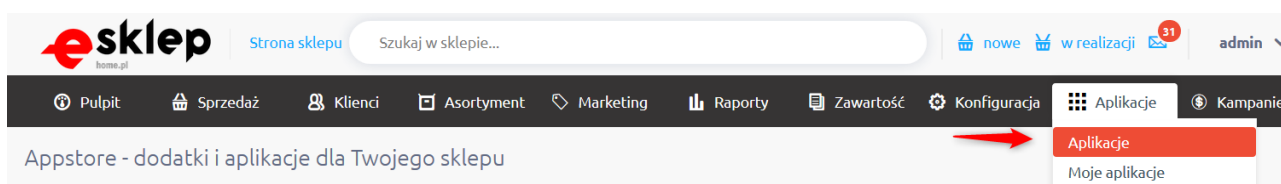
Uruchomienie aplikacji

W celu uruchomienia aplikacji do integracji użytkownik musi postępować według następujących kroków.

1: Zalogować się do panelu administracyjnego swojego sklepu. Adres www.AdresTwojegoSklepu.pl/admin



2. Przejść do aplikacji



3. Wybrać aplikację : Integrację z Matterhorn



4. Nacisnąć przycisk ‘Zainstaluj aplikację’ :

Zainstaluj aplikację

5. Teraz trzeba zaakceptować regulaminy i kliknąć Instaluj:

Akceptuję [regulamin appstore](#).

Instaluj

6. Poprawne zainstalowanie aplikacji jest potwierdzone poniższym komunikatem na platformie sklepowej.

Aplikacje Moje aplikacje

Potwierdzenie instalacji

Aplikacja została zainstalowana w Twoim sklepie!

7. Dodatkowo otrzymają Państwo potwierdzenie mailowe o instalacji aplikacji z adresu info@afida.pl

8.

Od Rafal z AFIDA.pl ✨ Odpowiedz Przekaz

Temat **[Integracja od Afida] Instalacja Integracji Matterhorn - WITAMY**

Do Rafal z AFIDA.pl ✨

Dziękujemy za zaufanie i zainstalowanie naszej aplikacji do integracji z hurtownią Matterhorn.
Prosimy teraz dokonać mapowania odpowiednich produktów z hurtowni do sklepu w panelu aplikacji.
Panel aplikacji znajduje się na karcie produktów w prawym górnym rogu.
W razie pytań zachęcamy do kontaktu pod adresem mailowym: info@afida.pl

Pozdrawiamy

Zespół Afida.pl

Komunikacja mailowa będzie przychodziła na główny adres e-mail ustawiony w sklepie. Można go sprawdzić w panelu administracyjnym:

Konfiguracja -> Ustawienia Podstawowe -> Dane Firmy

Konfiguracja (ustawienia podstawowe)

Informacje o sklepie **Dane firmy** Ustawienia email

Nazwa firmy: * Sklep Test ?

Branża: * Delikatesy ?

Główny adres email: * info@afida.pl ?

9. Ważnym elementem jest wyłączenie czyszczenia kodu HTML.

Tylko z **Wyłączona** opcją czyszczenia kodu HTML aplikacja jest w stanie poprawnie działać.

Pulpit Sprzedaż Klienci Asortyment Marketing Raporty Zawartość **Konfiguracja**

Konfiguracja (administracja, system)

Administratorzy Historia wysyłek Pamięć cache **Bezpieczeństwo** Zadania cykliczne Webhooki

Bezpieczeństwo

Obsługa HTTPS: brak

Wyłącz czyszczenie kodu HTML: ?

9. Dodatkowo trzeba stworzyć ręcznie czasy dostawy zgodnie z tymi które posiada hurtownia. Hurtownia wysyła swoje produkty w 1,3,4,5,7,9 dni. Jeżeli nie posiadają Państwo któregoś z terminów wysyłki, aplikacja weźmie najbliższy wyższy czas dostawy.

W sklepie powinny być następujące czasy dostawy:

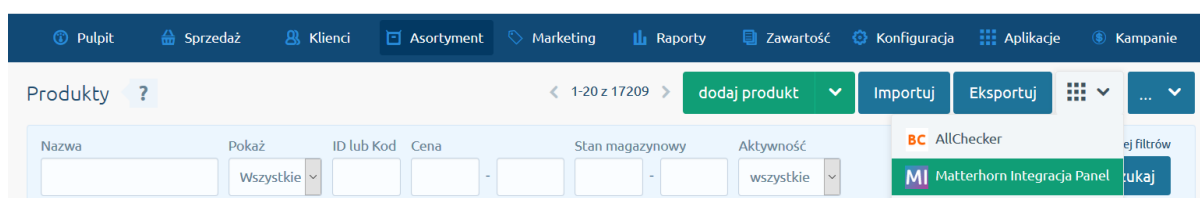
Przy standardowych ustawieniach sklepu, będzie trzeba dodać 7 oraz 9 dni jako dodatkowy czas wysyłki.

<input type="checkbox"/>	ID ^	Nazwa	Ilość dni
<input type="checkbox"/>	1	24 godziny	1
<input type="checkbox"/>	2	48 godzin	2
<input type="checkbox"/>	3	3 dni	3
<input type="checkbox"/>	4	4 dni	4
<input type="checkbox"/>	5	5 dni	5
<input type="checkbox"/>	6	10 dni	10
<input type="checkbox"/>	7	14 dni	14
<input type="checkbox"/>	8	8 dni	8
<input type="checkbox"/>	9	7 dni	7
<input type="checkbox"/>	10	9 dni	9

11. Ostatnim krokiem będzie zrobienie pierwszego mapowania produktów z hurtowni na odpowiednie foldery w sklepie.

Samo zainstalowanie aplikacji nie rozpocznie procesu przenoszenia produktów. Wymagane jest zrobienie przynajmniej jednego mapowania oraz wysłania danych !

Mapowanie odbywa się poprzez specjalny panel aplikacji który znajduje się na karcie PRODUKTÓW.



Dane wysyła się przyciskiem 'Wyślij' na dole strony panelu do mapowania.



Panel aplikacji

Celem ułatwienia Państwu wszelkich ustawień z poziomu sklepu, został udostępniony panel konfiguracyjny aplikacji.

Sekcja Home:

Numoco Integracja Panel

[Home](#) [Ustawienia](#) [Wykluczenia](#) [Log](#) [Kontakt](#)

| Dzień Dobry!

W poniższym panelu można dokonać ustawień integracji. Po wykonaniu odpowiednich mapowań proszę je wysłać na nasz serwer przyciskiem 'Wyślij' na dole strony. Jest też przycisk importu 100 produktów do folderu Nowości. Tak najszybciej można zacząć. **Mnożnik 0** oznacza że cena produktu w Shoper ma być taka sama jak cena w hurtowni.

UWAGA: Proszę pamiętać o limicie produktów w sklepie w zależności od posiadanego abonamentu.

Wyświetlaj rekordów na stronę

Wyszukaj

Rozwin	Id	Kategoria (ilość produktów w Hurtowni)	Ilość produktów w Hurtowni	Producent	Importuj w sklepie do	Marża %
<input checked="" type="checkbox"/>	1	Bluzy / Bluzki / Koszule / Narzutki 01.02.2019	1	numoco	<input type="text" value="26 - numoco"/>	<input type="text" value="0"/>
<input checked="" type="checkbox"/>	2	Bluzy / Bluzki / Koszule / Narzutki 08.02.2019	1	numoco	<input type="text" value="9999 - NIE IMPORTUJ"/>	<input type="text" value="0"/>

Pole wyszukaj pozwala wyszukać produkty danego producenta lub danej kategorii.

Dla każdego producenta oraz kategorii można podejrzeć maksymalnie pierwsze 10-ć produktów. Można to osiągnąć klikając na przycisk rozwiń przy ID.

Rozwin	Id	Producent	Kategoria (ilość produktów)	Importuj w sklepie do	Marża (od ceny netto)
	1	Alles	Dla Kobiet Karmiących(2)	15 - Nowości	marża: 77
	2	Alles	Push Up(3)	1 - Kobiety	marża: 44

Maksymalnie pierwsze 10 rekordów z danej kategorii:

Produkt id: 31196	Nazwa: Biustonosz usztywniany Model Elena II U Black	Cena netto: 45.9	
Produkt id: 31197	Nazwa: Biustonosz usztywniany Model Elena II U White	Cena netto: 45.9	

Sekcja Ustawienia:

W ustawieniach mogą Państwo zdecydować czy integracja ma być włączona o tym czy ceny mają się zaokrąglać do końcówkę .99.

Logika zaokrąglania jest taka że: ceny do 100 zł będą zaokrąglane do ,49 gr w górę a powyżej 100 zł do końcówki ,99 gr.

Jeżeli chcą Państwo posiadać własne dedykowane opisy do produktów inne niż w hurtowni to można w ustawieniach włączyć lub wyłączyć taką opcję.

OPCJE:

Integracja Włączona/Wyłaczona (Włączone)



Zaokrąglenie Cen: (Wyłączone)



(Ceny do 100 zł będą zaokrąglane do ,49 gr w górę a powyżej 100 zł do końcówki ,99 gr.)

Uaktualnianie Opisów oraz Tytułów produktów: (Włączone)



Sekcja Wykluczenia:

W tej sekcji można dodać kody produktów, których nie chcemy przenosić z Hurtowni do sklepu lub też nie chcemy modyfikować danego produktu w sklepie.

Po dodaniu produktu do wykluczeń dany produkt nie jest modyfikowany w sklepie. Proszę o weryfikację oczekiwanego stanu produktu przed dodaniem do wykluczeń.

Poprzez wykluczenia można dla wybranych produktów ustawić własny stan magazynowy lub własną cenę w sklepie i nie będą one synchronizowane z hurtownią.

[Home](#) [Ustawienia](#) [Wykluczenia](#) [Log](#) [Kontakt](#)

Wykluczenia

Tutaj można dodać kody produktów, których nie chcemy przynosić z Hurtowni do sklepu lub też nie chcemy modyfikować danego produktu w sklepie.

Po dodaniu produktu do wykluczeń dany produkt nie jest modyfikowany w sklepie. Proszę o weryfikację oczekiwanego stanu produktu przed dodaniem do wykluczeń.

Poprzez wykluczenia można dla wybranych produktów ustawić własny stan magazynowy lub własną cenę w sklepie i nie będą one synchronizowane z hurtownią.

Kod produktu:

Opcjonalnie opis:

[Wyklucz produkt](#)

Sekcja Log:

W tej sekcji zobaczą Państwo kiedy było ostatnie uruchomienie. Następne uruchomienie jest planowane za 6 godzin.

W przypadku błędów w sklepie np. gdy produkt jest zablokowany lub limit produktów w sklepie zostanie osiągnięty będą Państwo to widzieli w tabelce poniżej.

[Home](#) [Ustawienia](#) [Wykluczenia](#) [Log](#) [Kontakt](#)

LOG

Ostatnie uruchomienie odbyło się: **2019-03-12 14:00:10**

Błędy ze sklepu dla tej integracji:

Związane z

Kod błędu ze sklepu

Tekst błędu

Sekcja Kontakt:

Nasze dane kontaktowe. W przypadku pytań zachęcamy do kontaktu (info@afida.pl)

Opis techniczny

Działanie systemu

Po zrobieniu mapowania pierwsze zasileniu sklepu, które może potrwać nawet do 48 godzin. Później aplikacja 4 razy dziennie , zrobi synchronizację pomiędzy ofertą sklepu a hurtownią.

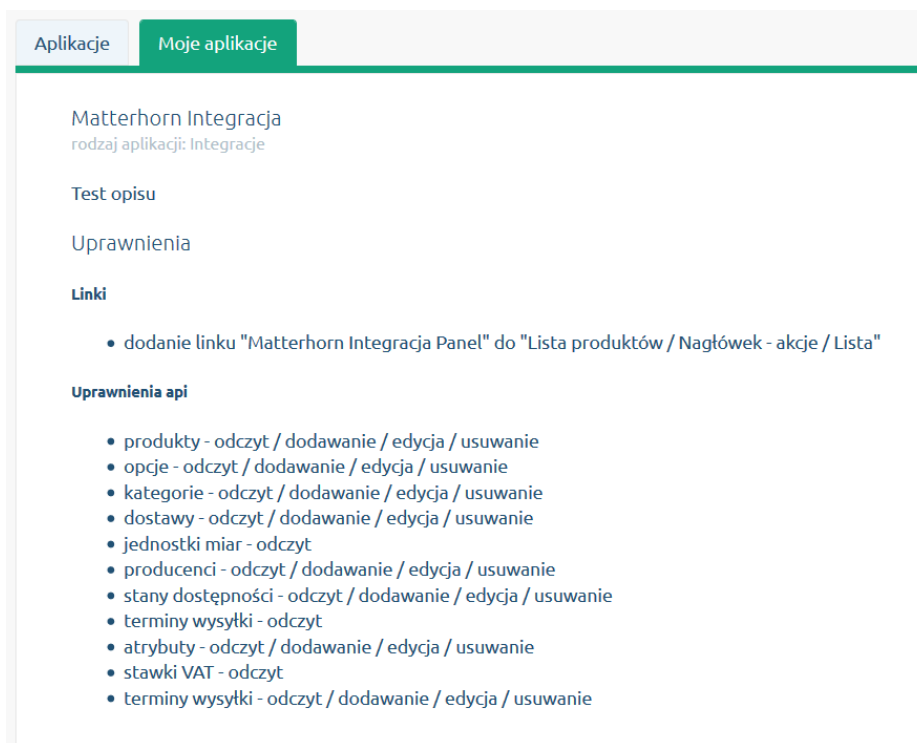
Aplikacja w sposób automatyczny weryfikuje pomiędzy sklepem a hurtownią:

- stany magazynowe,
- ceny ,
- czasy dostawy,
- opisy produktów,
- dodaje nowe produkty,
- wyłącza produkty których już nie ma w hurtowni.

W przypadku gdy limit produktów w sklepie zostanie osiągnięty, zostaną Państwo poinformowani o tym mailem oraz system wyłączy ostatnie 10 kategorii zgodnie z kategorią produktu który przekroczył limit. **Prosimy o weryfikację mapowania oraz usunięcie wszystkich produktów nieaktywnych.**

Wymagane dostępy

Do działania aplikacji potrzebne są poniższe dostępy. Do działania aplikacji nie są potrzebne dane o klientach oraz zamówieniach. Aplikacja nie ma do nich dostępu oraz nie są one przetwarzane.



The screenshot shows a web interface with two tabs: 'Aplikacje' and 'Moje aplikacje'. The 'Moje aplikacje' tab is active. Below the tabs, the following information is displayed:

- Matterhorn Integracja**
rodzaj aplikacji: Integracje
- Test opisu
- Uprawnienia
- Linki**
 - dodanie linku "Matterhorn Integracja Panel" do "Lista produktów / Nagłówek - akcje / Lista"
- Uprawnienia api**
 - produkty - odczyt / dodawanie / edycja / usuwanie
 - opcje - odczyt / dodawanie / edycja / usuwanie
 - kategorie - odczyt / dodawanie / edycja / usuwanie
 - dostawy - odczyt / dodawanie / edycja / usuwanie
 - jednostki miar - odczyt
 - producenci - odczyt / dodawanie / edycja / usuwanie
 - stany dostępności - odczyt / dodawanie / edycja / usuwanie
 - terminy wysyłki - odczyt
 - atrybuty - odczyt / dodawanie / edycja / usuwanie
 - stawki VAT - odczyt
 - terminy wysyłki - odczyt / dodawanie / edycja / usuwanie

Pomoc

Techniczna

W razie wykrycia problemów technicznych z działaniem integracji lub innych pytań prosimy o kontakt mailowy pod adresem info@afia.pl

Im więcej szczegółów Państwo podadzą przy zgłoszeniu tym szybciej nastąpi rozwiązanie problemu. Jeżeli to możliwe prosimy o podawanie ID produktu, Kategorii oraz linku do produktu w sklepie.

Cena

Instalacja aplikacji jest darmowa. Pobierana jest opłata 69,99 zł miesięcznie netto za działanie serwisu.

Kontakt

Na wszystkie pytania i wątpliwości chętnie odpowiemy mailowo pod adresem:
info@afida.pl



AFIDA

**Integracje
Sklepów
Internetowych**