



# Dokumentacja aplikacji AllKontrol- Premium

# Spis treści

<b>1 Instalacja Aplikacji.....</b>	
1.1 Uruchomienie aplikacji.....	1
1.2 Panel Aplikacji.....	6
<b>2 Opis techniczny.....</b>	
Działanie systemu.....	9
Wymagane dostępy.....	10
Pomoc Techniczna.....	10
Cena.....	10
<b>3 FAQ.....</b>	
Kontakt.....	12

**UWAGA:** Aplikacja wymaga udzielenia dostępu do serwisu Allegro.

Można posiadać tylko jedną aplikację Allkontrol z 3 dostępnych wersji.

Wiadomości e-mail są wysyłane na maila aktualnie zdefiniowanego na platformie eSklep.

## 1 Instalacja Aplikacji

---

### 1.1 Uruchomienie aplikacji

W celu uruchomienia aplikacji do integracji użytkownik musi postępować według następujących kroków.

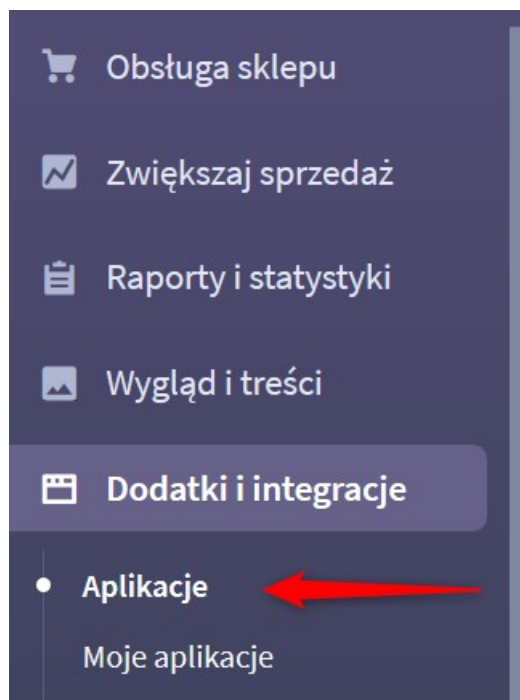
1. Zalogować się do panelu administracyjnego swojego sklepu. Adres [www.AdresTwojegoSklepu.pl/admin](http://www.AdresTwojegoSklepu.pl/admin)

**Zaloguj się**  
do Twojego panelu administracyjnego

Szyfrowane połączenie SSL **TAK**

**Zaloguj się**

## 2. Przejsć do aplikacji



## 3. Wybrać aplikację : AllKontrol-Premium

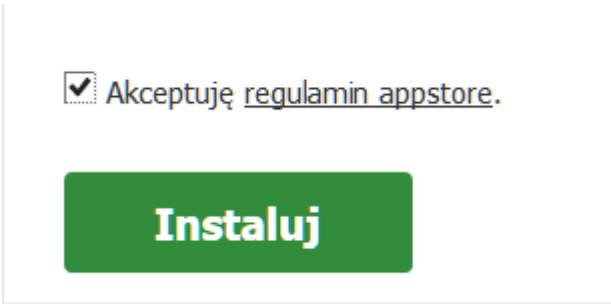


4. Nacisnąć przycisk ‘Zainstaluj aplikację’ :



Zainstaluj aplikację

5. Teraz trzeba zaakceptować regulaminy i kliknąć Instaluj:



Akceptuję regulamin appstore.



Instaluj

6. Poprawne zainstalowanie aplikacji jest potwierdzone poniższym komunikatem na platformie eSklep.



Aplikacje

Moje aplikacje

Potwierdzenie instalacji

Aplikacja została zainstalowana w Twoim sklepie!

7. Dodatkowo otrzymają Państwo potwierdzenie mailowe o instalacji aplikacji z adresu [info@afida.pl](mailto:info@afida.pl). Mail powinien zostać dostarczony w ciągu 15 min. Proszę też zweryfikować folder Spam.

Dziękujemy za zaufanie i zainstalowanie naszej aplikacji AllKontrol-light do integracji z portalem Allegro.

Głównym celem aplikacji AllKontrol jest raz dziennie aktualizacja aukcji pomiędzy obecnym stanem produktów w sklepie a portalem allegro.pl.

Aplikacja umożliwia:

- aktualizacja stanów magazynowych (domyślnie włączone),
- automatyczne zamykanie aukcji, jeżeli produkt w sklepie ma 0 sztuk (domyślnie wyłączone),

**Uwaga: Produkty nie są aktualizowane, jeżeli w aukcji brakuje jakiegos nowo wymaganego parametru. Takie aukcje są wypisane w zakładce LOG. Aukcje bez wymaganych parametrów będą jednak zamykane poprawnie.** Brakujące parametry dla aukcji można sprawdzić na poniższej stronie: <https://allegro.pl/moje-allegro/sprzedaz/uzupelnij-parametry>

Pomocną dokumentację znajdu Państwo pod linkiem: [Dokumentacja](#) lub [instruktażowy film video](#)

W razie pytań zachęcamy do kontaktu pod adresem mailowym: [info@afida.pl](mailto:info@afida.pl)

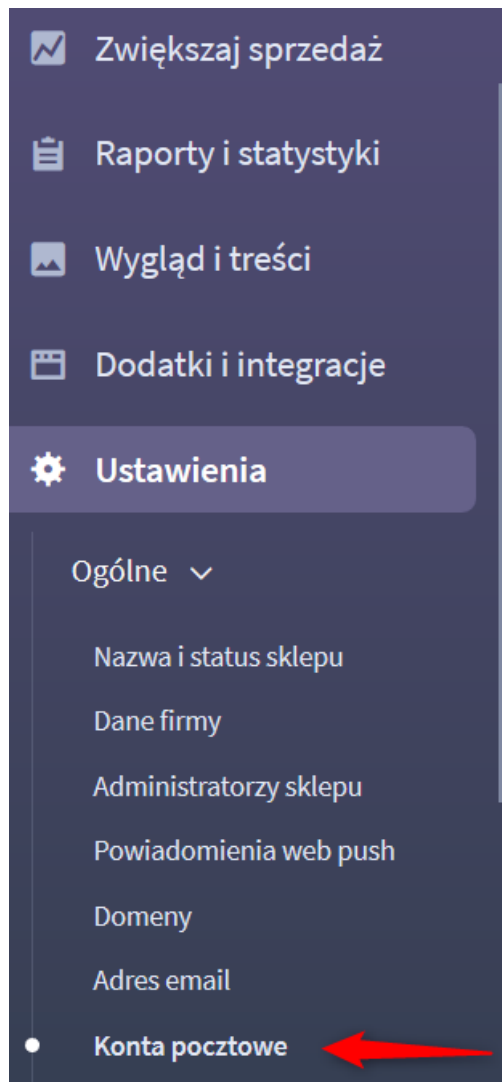
Pozdrawiamy

Zespół Afida.pl




**8.** Komunikacja mailowa będzie przychodziła na główny adres e-mail ustawiony w sklepie. Można go sprawdzić w panelu administracyjnym sklepu:

Ustawienia → Ogólne → Konta pocztowe



9. Teraz należy połączyć sklep z kontem Allegro. Aplikacja umożliwia podłączenie tylko do jednego konta Allegro. Proszę postępować zgodnie z kolejnością.



1. Przechodzimy do zakładki Obsługa sklepu
2. Wybieramy "Aukcje".

3. Proszę przejść do listy wyboru Aplikacje – rozwiń i szukamy aplikacji AllKontrol-Premium

10. Pojawi się okno z przyciskiem do połączenia konta z Allegro który należy kliknąć.

A blue rectangular button with rounded corners and white text that reads "! Połącz konto z Allegro !". The button is centered within a light blue rectangular background.

11. Uwaga: jeżeli posiadają Państwo kilka kont allegro to prosimy się wylogować. Zostaną Państwo przekierowani do serwisu Allegro gdzie trzeba się będzie zalogować do konta które chcą Państwo połączyć ze sklepem.

The logo for Allegro, consisting of the word "allegro" in a lowercase, orange, sans-serif font.

Zaloguj się



[Nie pamiętasz hasła?](#)

ZALOGUJ SIĘ

lub



Zaloguj przez Facebook



Zaloguj przez Google

12. Teraz będzie komunikat z serwisu Allegro na który trzeba się zgodzić żeby była możliwość wystawiania aktualizacji aukcji.

**Czy chcesz powiązać swoje konto Allegro z aplikacją zewnętrzną?**

Próbujesz powiązać swoje konto ██████████ z aplikacją **AllKontrol**.

Jeśli wyrazisz zgodę, aplikacja będzie mogła wykonywać działania na Allegro w Twoim imieniu (np. pobierać informacje o sprzedaży, zarządzać ofertami itp.).

W każdej chwili będziesz mógł wycofać zgodę w zakładce Powiązane aplikacje

[ANULUJ](#) [POWIĄŻ KONTO](#)

13. Zostaną teraz Państwo przeniesieni na stronę sklepu gdzie trzeba się będzie ponownie zalogować.

**Zaloguj się**  
do Twojego panelu administracyjnego

██████████

██████████

Szyfrowane połączenie SSL  TAK

[Zaloguj się](#)

Aplikacja AllKontrol-Premium została połączona z Państwa kontem sklepowym. Teraz po zalogowaniu do sklepu przejdź do zakładki

Dodatki i integracje → Moje aplikacje → Allkontrol-light i otwórz panel aplikacji:



## AllKontrol

rodzaj aplikacji: Sprzedaż, Narzędzia

AllKontrol to aplikacja do automatycznego zamykania aukcji na allegro gdy liczba produktów w sklepie będzie 0 sztuk. Dodatkowo aktualizuje też ilości produktów oraz cen pomiędzy sklepem a allegro.

Limit aukcji to 10 000 sztuk.

Pomocną dokumentację znajdziesz [pod tym linkiem](#),

lub [w formie klipu wideo](#).

PANEL APLIKACJI

ODINSTALUJ APLIKACJĘ

Autor:

Tel.:

E-mail:

## 1.2 Panel Aplikacji

### -Home:

**Home**    Ustawienia    Log    Kontakt

**| Dzień Dobry!**

Dziękujemy za zainstalowanie naszej aplikacji. Głównym celem aplikacji AllKontrol-light jest 4 razy dziennie aktualizacja aukcji pomiędzy obecnym stanem produktów w sklepie a portalem allegro.pl. Dodatkowo można aktualizować ceny o zadaną wartość procentową. Informację kiedy została wykonana ostatnia synchronizacja można znaleźć w zakładce Log.

**Aplikacja umożliwia:**

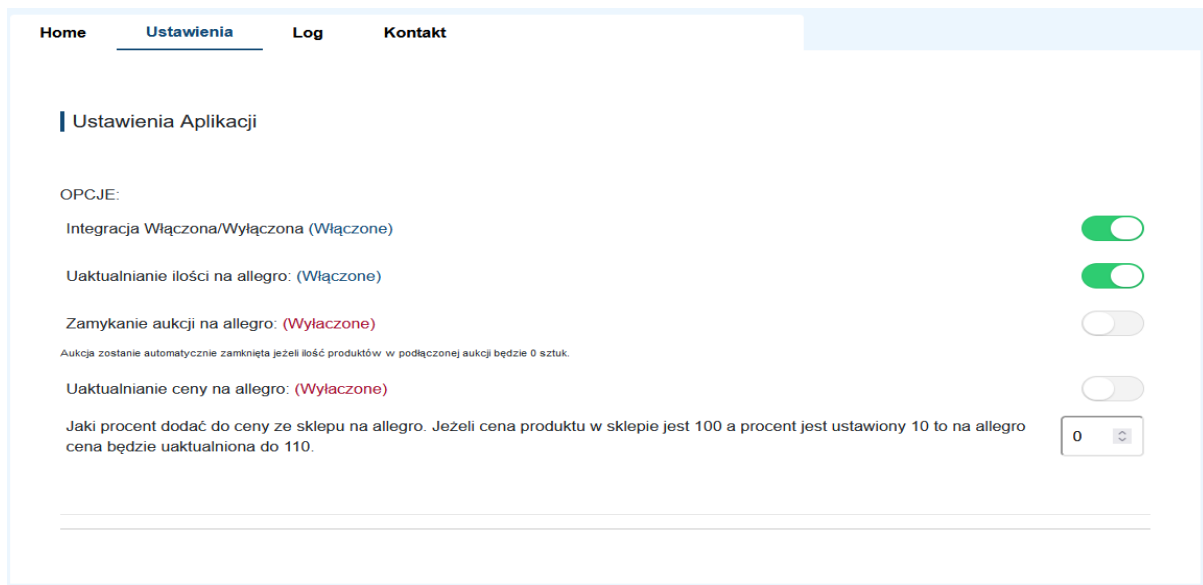
- aktualizacja stanów magazynowych (domyślnie włączone),
- automatyczne zamykanie aukcji, jeżeli produkt w sklepie ma 0 sztuk (domyślnie wyłączone),
- automatyczne aktualizowanie ceny pomiędzy sklepem a allegro, dodatkowo o wybrany procent (domyślnie wyłączone),

**Uwaga:** Produkty nie są aktualizowane, jeżeli w aukcji brakuje jakiegoś nowo wymaganego parametru. Takie aukcje są wypisane w zakładce LOG. Aukcje bez wymaganych parametrów będą jednak zamykane poprawnie.

Brakujące parametry dla aukcji można sprawdzić na poniższej stronie: <https://allegro.pl/moje-allegro/sprzedaz/uzupelnij-parametry>

Zakładka prezentuje ogólne informacje o aplikacji.

### -Ustawienia:



Po instalacji standardowo aplikacja aktualizuje tylko ilości. Przed włączeniem pozostałych opcji proszę mieć na uwadze:

- Włączenie opcji **Zamykanie aukcji** – przy następnym uruchomieniu aplikacji ( w godzinach nocnych) wszystkie aukcje które będą podłączone do produktów których stan magazynowy będzie 0 sztuk zostaną automatycznie zamknięte.
- Włączenie opcji **Aktualizacja Cen** – dla wszystkich produktów zostanie sprawdzone czy cena w sklepie jest taka sama jak na allegro. Jeżeli nie to cena zostanie zaktualizowana. Jeżeli mają Państwo indywidualne ceny na allegro to zostaną one nadpisane cenami ze sklepu.

**-LOG**

## LOG

Ostatnie uruchomienie aktualizacji odbyło się: **2022-01-30 11:51:54**

Państwa abonament jest opłacony do: **2022-07-15 17:38:28**

Błędy ze sklepu dla tej aplikacji z ostatnich 48 godzin:

Najczęstsze błędy:

422 - brak wymaganego parametru w ofercie allegro,

503 - serwer shoper chwilowo nie odpowiada,

500 - błąd serwera sklepu,

409 - produkt jest zablokowany przez administratora. Proszę wyedytować produkt w sklepie i go zapisać,

Inne kody odpowiedzi można sprawdzić na tej stronie: [https://pl.wikipedia.org/wiki/Kod\\_odpowiedzi\\_HTTP](https://pl.wikipedia.org/wiki/Kod_odpowiedzi_HTTP)

Brakujące parametry dla aukcji można sprawdzić na poniższej stronie: <https://allegro.pl/moje-allegro/sprzedaz/uzupelnij-parametry>

Poniższa lista zawiera ostatnie 50 błędów aktualizacji z ostatnich 48 godzin.

Aukcja ID	Operacja	Tekst błędu z Allegro
673( [REDACTED]	zmien_ilosc	Uzupełnij parametry obowiązkowe: Długość kabla.
687( [REDACTED]	zmien_ilosc	Uzupełnij parametry obowiązkowe: EAN.
694( [REDACTED]	zmien_ilosc	Nieprawidłowa wartość parametru Pojemność akumulatora (202717).

W tej zakładce są prezentowane informacje o ostatnich 50-ciu operacjach z błędami wykonanych na allegro.

**UWAGA:** Allegro co jakiś czas dodaje dodatkowe wymagane parametry do swoich aukcji. Listę brakujących parametrów w aukcjach oraz narzędzie pomagające ich uzupełnieniu znajduje się pod poniższym linkiem.

<https://allegro.pl/moje-allegro/sprzedaz/uzupelnij-parametry>

**-Kontakt:**

## | Kontakt

W przypadku pytań lub wątpliwości zachęcamy do kontaktu.  
Dołożymy wszelkich starań, by odpowiedzieć maksymalnie w ciągu 24 godzin.  
Główny adres mailowy to: [info@afida.pl](mailto:info@afida.pl)

Dodatek został napisany przez firmę

Afida Rafał Pazdej  
ul. Lęborska 8/10/45  
03-443 Warszawa



## 2 Opis techniczny

---

### Działanie systemu

Aplikacja pobiera dane ze sklepu oraz z allegro. Jeżeli dane w sklepie są inne niż na allegro wtedy taka aukcja jest modyfikowana.

Po instalacji aplikacja automatycznie modyfikuje tylko ilości produktów pomiędzy sklepem a allegro. Aktualizacja cen oraz automatyczne zamykanie aukcji jest wyłączone.

Jeżeli aukcja została wystawiona na portalu allegro a nie podłączona do żadnego produktu w sklepie to taka aukcja nie będzie modyfikowana.

W przypadku braku jakiegoś parametru obowiązkowego dla aukcji taki produkt nie będzie aktualizowany przez system. Dla Państwa wygody jeżeli produkt w sklepie będzie miał 0 sztuk a będzie brakowało parametru obowiązkowego to i tak taka aukcja zostanie zamknięta.

Brakujące parametry dla aukcji można sprawdzić na poniższej stronie:  
<https://allegro.pl/moje-allegro/sprzedaz/uzupelnij-parametry>

## Wymagane dostępy

Do działania aplikacji potrzebne jest dostęp do konta allegro oraz poniższe dostępy w sklepie.

### Uprawnienia api

- aukcje - odczyt / dodawanie / edycja
- produkty - odczyt
- stany dostępności - odczyt
- strony informacyjne - odczyt
- opcje - odczyt / dodawanie / edycja

## Pomoc Techniczna

W razie wykrycia problemów technicznych z działaniem integracji lub innych pytań prosimy o kontakt mailowy pod adresem [info@afida.pl](mailto:info@afida.pl)

Im więcej szczegółów Państwo podadzą przy zgłoszeniu tym szybciej nastąpi rozwiązanie problemu. Jeżeli to możliwe prosimy o podawanie: ID produktu, oraz linku do produktu w sklepie.

## Ograniczenia:

- Maksymalna ilość w aukcji to 9000 sztuk. Wszystkie wartości wyższe będą zaniżane do tej wartości.
- Aukcje poniżej 1 zł się nie aktualizują ze względu na ograniczenia Api Allegro.
- Jeżeli aktualna cena w ofercie wynosi do 50 zł można ją zwiększyć maksymalnie o 100 zł. Jeśli natomiast wynosi ponad 50 zł – można ją zwiększyć ją maksymalnie o 200%.

## **Cena**

Instalacja aplikacji jest darmowa. Pobierana jest opłata 49,99 zł netto za miesięcznie za działanie serwisu.

## **3 FAQ**

---

**- W jakich godzinach i ile razy działa aplikacja ?**

**Odp:** Aplikacja uruchamia się raz dziennie i działa w godzinach nocnych pomiędzy 4-6 rano.

**- Jaka jest różnica pomiędzy AllKontrol-light, AllChecker?**

**Odp:** AllChecker tylko informuje mailem o aukcji do zamknięcia i działa co 2 - godziny. AllKontrol-light automatycznie zamyka aukcje , uaktualnia ilości i ceny, działa tylko raz dziennie.

**- Jaka jest różnica pomiędzy AllKontrol-light a AllKontrol a AllKontrol-Premium?**

**Odp:** Są dwie główne różnice funkcjonalne pomiędzy aplikacjami. Aplikacja light działa raz dziennie a Allkontrol wykonuje aktualizacje 2-wa razy dziennie. Aplikacja AllKontrol-Premium działa 4 razy dziennie. Dodatkowo aplikacja Allkontrol Standard ma opcje aktualizacji ceny pomiędzy sklepem a allegro. W aplikacji AllKontrol-Premium jest dodatkowo możliwość modyfikacji ceny o

zadany procent np.: jeżeli ceny produktu w sklepie jest 100 zł to na allegro wystaw za 110 zł.

**- O godzinie 9-tej ktoś dokonał zakupu produktu na allegro którego już nie było w sklepie, dlaczego ?**

**Odp:** Taki produkt zostałby zamknięty przy najbliższym uruchomieniu aplikacji czyli w godzinach nocnych. Obecnie aplikacja działa tylko raz dziennie i tylko w godzinach nocnych.

**- Aukcja została zamknięta poprawnie a czy jak produkt wróci do sklepu to aukcja zostanie ponownie aktywowana?**

**Odp:** Niestety nie, nie ma obecnie technicznej możliwości wznowienia aukcji automatycznie po stronie sklepu eSklep.

**- Zmieniłem ilość produktów w sklepie a na allegro jest cały czas taka sama wartość, dlaczego ?**

**Odp:** Najszybciej aplikacja zaktualizuje ten produkt przy następnym uruchomieniu. Jeżeli nadal to się nie wydarzy proszę sprawdzić z zakładce LOG lub na stronach allegro ( <https://allegro.pl/moje-allegro/sprzedaz/uzupelnij-parametry> ) czy dana aukcja ma wszystkie wymagane parametry.

**- Podłączyłem nowe konto allegro do sklepu czy aplikacja będzie działała automatycznie ?**

**Odp:** Nie, żeby aplikacja zadziałała z nowym kontem allegro prosimy o wylogowanie się z konta allegro oraz odinstalowanie aplikacji i zainstalowanie jej ponownie oraz wykonanie czynności zaczynając od punktu 9-go związanego z połączeniem konta.

**- Zamówienie z allegro nie pojawiło się w moim sklepie?**

**Odp:** Za integrację i synchronizację zamówień odpowiada platforma sklepowa i proszę się kontaktować z biurem obsługi.

Zachęcamy do ręcznej aktualizacji wybranej aukcji celem pobrania danych.

<span>Pulpit</span> <span>Sprzedaż</span> <span>Klienci</span> <span>Asortyment</span> <span>Marketing</span> <span>Raporty</span> <span>Zawartość</span> <span>Konfiguracja</span> <span>Aplikacje</span>											
Aukcje ?						Pobierz zamówienia z aukcji		Aktualizuj aukcje			
Wszystkie + Wybierz filtry											
-	Wybrano: 1 pozycje	Wybierz akcję									
<input checked="" type="checkbox"/>	Inteligentne lusterko Lusterko Yeelight LED Sensor Makeup Mirror Nr aukcji:				13 maja 2020 13:09	N/A	N/A	215.00	N/A	1 z 40	1 (1)

## Kontakt

Na wszystkie pytania i wątpliwości chętnie odpowiemy mailowo pod adresem:  
[info@afida.pl](mailto:info@afida.pl)



# AFIDA

Integracje  
 Sklepów  
 Internetowych